

ОТЧЕТ О ФИНАНСОВЫХ РЕЗУЛЬТАТАХ ДЕЯТЕЛЬНОСТИ УЧРЕЖДЕНИЯ

на 1 января 2023 г.

Учреждение МОУ "СОШ № 48"

Обособленное подразделение Учредитель Муниципальное образование "Город Саратов"

Наименование органа, осуществляющего полномочия учредителя администрация Ленинского района муниципального образования "Город Саратов"

Периодичность: годовая

Единица измерения: руб.

	КОДЫ
Форма по ОКУД	0503721
Дата	01.01.2023
по ОКПО	43721572
ИНН	6453053690
по ОКТМО	63401376000
по ОКПО	04040924
ИНН	6453015253
Глава по БК	250
по ОКЕИ	383

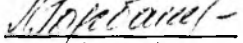
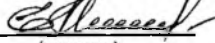
Наименование показателя	Код строки	Код аналитики	Деятельность с целевыми средствами	Деятельность по государственному заданию	Приносящая доход деятельность	Итого
1	2	3	4	5	6	7
Доходы (стр. 030 + стр. 040 + стр. 050 + стр. 060 + стр. 070 + стр. 090 + стр. 100 + стр. 110)	010	100	4 028 347,67	38 531 616,18	1 621 327,05	44 181 290,90
<i>Доходы от собственности</i>	030	120	-	-	167 649,80	167 649,80
в том числе:						
Доходы от операционной аренды	030	121	-	-	167 649,80	167 649,80
<i>Доходы от оказания платных услуг (работ), компенсаций затрат</i>	040	130	-	38 209 917,57	1 446 658,29	39 656 575,86
в том числе:						
Доходы от оказания платных услуг (работ)	040	131	-	38 209 917,57	1 096 080,00	39 305 997,57
Доходы по условным арендным платежам	040	135	-	-	350 578,29	350 578,29
<i>Штрафы, пени, неустойки, возмещения ущерба</i>	050	140	-	-	966,20	966,20
в том числе:						
Доходы от штрафных санкций за нарушение законодательства о закупках и нарушение условий контрактов (договоров)	050	141	-	-	966,20	966,20
<i>Безвозмездные поступления текущего характера</i>	060	150	4 028 347,67	-	-	4 028 347,67
в том числе:						
Поступления текущего характера бюджетным и автономным учреждениям от сектора государственного управления	060	152	4 028 347,67	-	-	4 028 347,67
<i>Безвозмездные поступления капитального характера</i>	070	160	-	-	-	-
в том числе:						
<i>Доходы от операций с активами</i>	090	170	-	-463 424,75	6 052,76	-457 371,99

Наименование показателя	Код строки	Код аналитик и	Деятельность с целевыми средствами	Деятельность по государственному заданию	Приносящая доход деятельность	Итого
1	2	3	4	5	6	7
в том числе:						
Доходы от выбытия активов	090	172	-	-463 430,85	-	-463 430,85
Чрезвычайные доходы от операций с активами	090	173	-	6,10	6 052,76	6 058,86
Прочие доходы	100	180	-	576 000,00	-	576 000,00
в том числе:						
Доходы об безвозмездного права пользования активом, предоставленным организациями государственного сектора	100	186	-	576 000,00	-	576 000,00
Безвозмездные неденежные поступления в сектор государственного управления	110	190	-	209 123,36	-	209 123,36
в том числе:						
Безвозмездные неденежные поступления капитального характера от сектора государственного управления и организаций государственного сектора	110	195	-	209 123,36	-	209 123,36
Расходы (стр. 160 + стр. 170 + стр. 190 + стр. 210 + стр. 230 + стр. 240 + стр. 250 + стр. 260 + стр. 270)	150	200	3 455 472,70	37 504 388,65	1 056 978,32	42 016 839,67
Оплата труда и начисления на выплаты по оплате труда	160	210	98 836,81	29 459 370,69	515 322,39	30 073 529,89
в том числе:						
Заработная плата	160	211	75 911,51	22 624 169,32	395 792,64	23 095 873,47
Начисления на выплаты по оплате труда	160	213	22 925,30	6 835 201,37	119 529,75	6 977 656,42
Оплата работ, услуг	170	220	3 356 635,89	5 222 228,79	466 908,76	9 045 773,44
в том числе:						
Услуги связи	170	221	-	10 721,60	-	10 721,60
Коммунальные услуги	170	223	-	2 402 018,99	332 711,71	2 734 730,70
Арендная плата за пользование имуществом (за исключением земельных участков и других обособленных природных объектов)	170	224	-	576 000,00	-	576 000,00
Работы, услуги по содержанию имущества	170	225	14 200,00	835 486,49	115 100,00	964 786,49
Прочие работы, услуги	170	226	3 342 435,89	1 398 001,71	19 097,05	4 759 534,65
Обслуживание долговых обязательств	190	230	-	-	-	-
в том числе:						
Безвозмездные перечисления текущего характера организациям	210	240	-	-	-	-
в том числе:						
Безвозмездные перечисления бюджетам	230	250	-	-	-	-
в том числе:						
Социальное обеспечение	240	260	-	143 024,56	-	143 024,56
в том числе:						
Социальные пособия и компенсации персоналу в денежной форме	240	266	-	143 024,56	-	143 024,56
Расходы по операциям с активами	250	270	-	2 372 556,26	74 747,17	2 447 303,43
в том числе:						
Амортизация	250	271	-	1 350 429,28	-	1 350 429,28
Расходование материальных запасов	250	272	-	879 011,62	74 747,17	953 758,79
Чрезвычайные расходы по операциям с активами	250	273	-	143 115,36	-	143 115,36
Безвозмездные перечисления капитального характера организациям	260	280	-	-	-	-
в том числе:						

Наименование показателя	Код строки	Код аналитик и	Деятельность с целевыми средствами	Деятельность по государственному заданию	Приносящая доход деятельность	Итого
1	2	3	4	5	6	7
<i>Прочие расходы</i>	270	290	-	307 208,35	-	307 208,35
в том числе:						
Налоги, пошлины и сборы	270	291	-	297 160,00	-	297 160,00
Штрафы за нарушение законодательства о налогах и сборах, законодательства о страховых взносах	270	292	-	10 048,35	-	10 048,35
Чистый операционный результат (стр. 301 - стр. 302); (стр. 310 + стр. 410)	300		572 874,97	1 027 227,53	564 348,73	2 164 451,23
<i>Операционный результат до налогообложения (стр. 010 – стр. 150)</i>	301		572 874,97	1 027 227,53	564 348,73	2 164 451,23
<i>Налог на прибыль</i>	302					
Операции с нефинансовыми активами (стр. 320 + стр. 330 + стр. 350 + стр. 360 + стр. 370 + стр. 380 + стр. 390 + стр. 400)	310		-15 381,03	56 188,16	14 392,45	55 199,58
<i>Чистое поступление основных средств</i>	320			213 074,38		213 074,38
в том числе:						
увеличение стоимости основных средств	321	310		1 573 230,30	147 108,58	1 720 338,88
уменьшение стоимости основных средств	322	41X		1 360 155,92	147 108,58	1 507 264,50
<i>Чистое поступление нематериальных активов</i>	330					
в том числе:						
увеличение стоимости нематериальных активов	331	320				
уменьшение стоимости нематериальных активов	332	42X				
<i>Чистое поступление произведенных активов</i>	350					
в том числе:						
увеличение стоимости произведенных активов	351	330				
уменьшение стоимости произведенных активов	352	43X				
<i>Чистое поступление материальных запасов</i>	360			-149 032,07	21 139,50	-127 892,57
в том числе:						
увеличение стоимости материальных запасов	361	340	588 256,00	851 357,00	106 043,22	1 545 656,22
из них:						
Увеличение стоимости материальных запасов для целей капитальных вложений	361	347	-	58 863,45	8 636,55	67 500,00
уменьшение стоимости материальных запасов	362	440	588 256,00	1 000 389,07	84 903,72	1 673 548,79
из них:						
Уменьшение стоимости материальных запасов для целей капитальных вложений	362	447	-	58 863,45	8 636,55	67 500,00
<i>Чистое поступление прав пользования</i>	370					
в том числе:						
увеличение стоимости прав пользования	371	35X		2 284 000,00		2 284 000,00
уменьшение стоимости прав пользования	372	45X		2 284 000,00		2 284 000,00
<i>Чистое изменение затрат на изготовление готовой продукции (работ, услуг)</i>	390					

Наименование показателя	Код строки	Код аналитик и	Деятельность с целевыми средствами	Деятельность по государственному заданию	Приносящая доход деятельность	Итого
1	2	3	4	5	6	7
в том числе:						
увеличение затрат	391	х		35 127 635,66	1 056 978,32	36 184 613,98
уменьшение затрат	392	х		35 127 635,66	1 056 978,32	36 184 613,98
<i>Чистое изменение расходов будущих периодов</i>	400	х	-15 381,03	-7 854,15	-6 747,05	-29 982,23
Операции с финансовыми активами и обязательствами (стр. 420 - стр. 510)	410		588 256,00	971 039,37	549 956,28	2 109 251,65
Операции с финансовыми активами (стр. 430 + стр. 440 + стр. 450 + стр. 460 + стр. 470 + стр. 480)	420		5 755 411,99	65 461 544,79	361 527,35	71 578 484,13
<i>Чистое поступление денежных средств и их эквивалентов</i>	430			2 336 932,64	359 829,89	2 696 762,53
в том числе:						
поступление денежных средств и их эквивалентов	431	510	4 029 140,63	38 555 053,27	1 641 446,63	44 225 640,53
выбытие денежных средств и их эквивалентов	432	610	4 029 140,63	36 218 120,63	1 281 616,74	41 528 878,00
<i>Чистое поступление ценных бумаг, кроме акций</i>	440					
в том числе:						
увеличение стоимости ценных бумаг, кроме акций и иных финансовых инструментов	441	520				
уменьшение стоимости ценных бумаг, кроме акций и иных финансовых инструментов	442	620				
<i>Чистое поступление акций и иных финансовых инструментов</i>	450					
в том числе:						
увеличение стоимости акций и иных финансовых инструментов	451	530				
уменьшение стоимости акций и иных финансовых инструментов	452	630				
<i>Чистое предоставление займов (ссуд)</i>	460					
в том числе:						
увеличение задолженности по предоставленным займам (ссудам)	461	540				
уменьшение задолженности по предоставленным займам (ссудам)	462	640				
<i>Чистое поступление иных финансовых активов</i>	470					
в том числе:						
увеличение стоимости иных финансовых активов	471	550				
уменьшение стоимости иных финансовых активов	472	650				
<i>Чистое увеличение дебиторской задолженности</i>	480		5 755 411,99	63 124 612,15	1 697,46	68 881 721,60
в том числе:						
увеличение дебиторской задолженности	481	560	17 946 288,35	109 845 940,52	1 742 117,63	129 534 346,50
уменьшение дебиторской задолженности	482	660	12 190 876,36	46 721 328,37	1 740 420,17	60 652 624,90

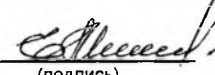
Наименование показателя	Код строки	Код аналитик и	Деятельность с целевыми средствами	Деятельность по государственному заданию	Приносящая доход деятельность	Итого
1	2	3	4	5	6	7
Операции с обязательствами (стр. 520 + стр. 530 + стр. 540 + стр. 550 + стр. 560)	510		5 167 155,99	64 490 505,42	-188 428,93	69 469 232,48
<i>Итого увеличение задолженности по внутренним привлеченным заимствованиям</i>	520					
в том числе:						
увеличение задолженности по внутренним привлеченным заимствованиям	521	710				
уменьшение задолженности по внутренним привлеченным заимствованиям	522	810				
<i>Итого увеличение задолженности по внешним привлеченным заимствованиям</i>	530					
в том числе:						
увеличение задолженности по внешним привлеченным заимствованиям	531	720				
уменьшение задолженности по внешним привлеченным заимствованиям	532	820				
<i>Итого увеличение прочей кредиторской задолженности</i>	540		-588 256,00	902 462,42	-169 095,83	145 110,59
в том числе:						
увеличение прочей кредиторской задолженности	541	730	4 052 127,23	39 964 707,44	1 286 086,49	45 302 921,16
уменьшение прочей кредиторской задолженности	542	830	4 640 383,23	39 062 245,02	1 455 182,32	45 157 810,57
<i>Итого изменение доходов будущих периодов</i>	550	x	5 755 411,99	63 588 043,00	-19 333,10	69 324 121,89
<i>Итого изменение резервов предстоящих расходов</i>	560	x				


Руководитель  Л.Г. Горбанева (подпись) (расшифровка подписи) Главный бухгалтер  Е.С. Мирошникова (подпись) (расшифровка подписи)

Централизованная бухгалтерия

МКУ "ЦБ УО Ленинского района г. Саратова" 1056405317737, 6453081915, 645301001, г. Саратов, площадь Ленина, д.3

(наименование, ОГРН, ИНН, КПП, местонахождение)

Руководитель (уполномоченное лицо)  Е.С. Мирошникова (подпись) (расшифровка подписи) Директор (должность)

Исполнитель Главный бухгалтер (должность)  (подпись) И.Г. Давыдова (расшифровка подписи) 41-13-84, mscbuo@bk.ru (телефон, e-mail)